

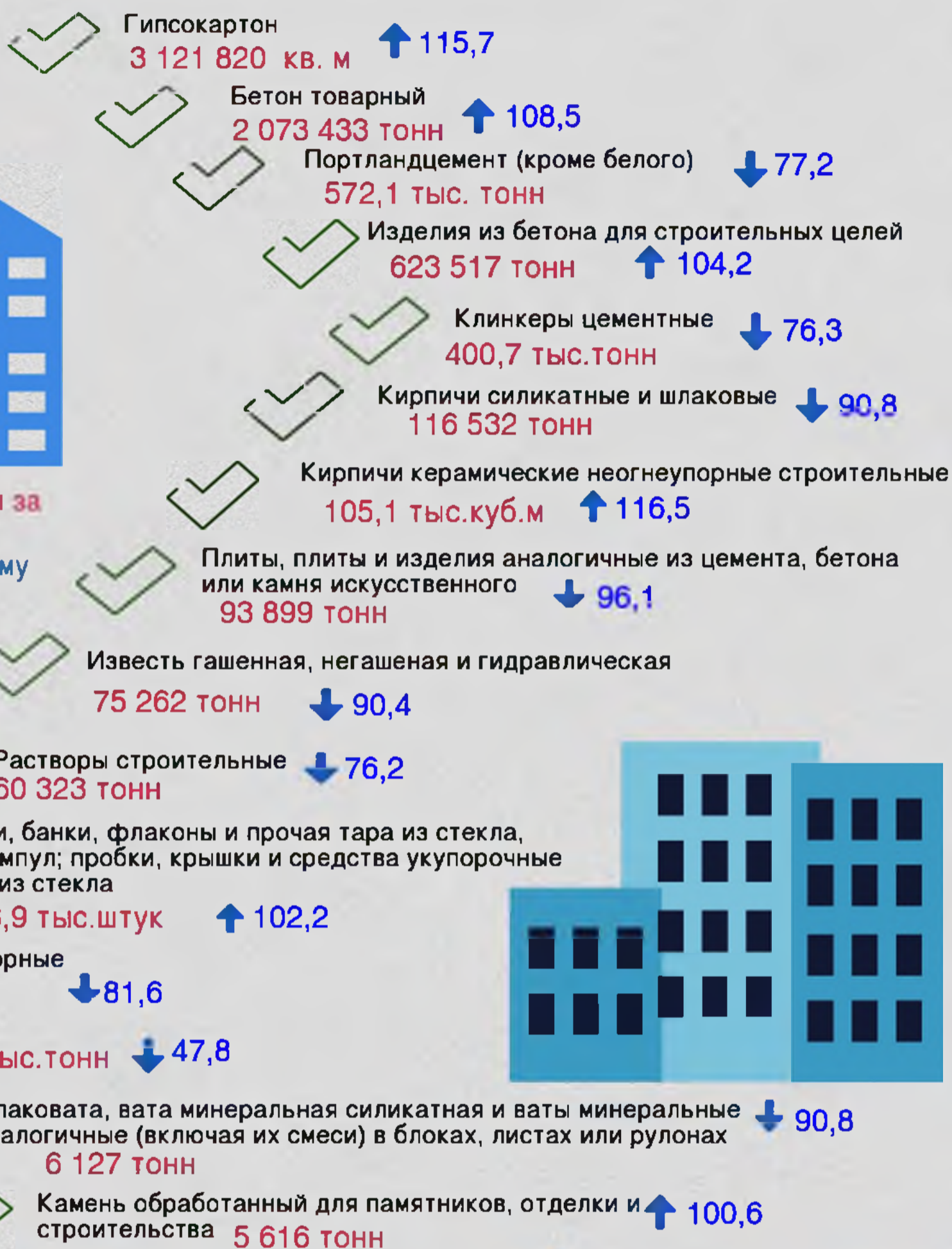
ЕЖЕМЕСЯЧНЫЙ ОБЗОР: ПРОИЗВОДСТВО СТРОИТЕЛЬНЫХ МАТЕРИАЛОВ

По официальным данным Комитета по статистике РК



■ Производство продукции за ноябрь 2014г.

■ Темп роста к предыдущему месяцу в %



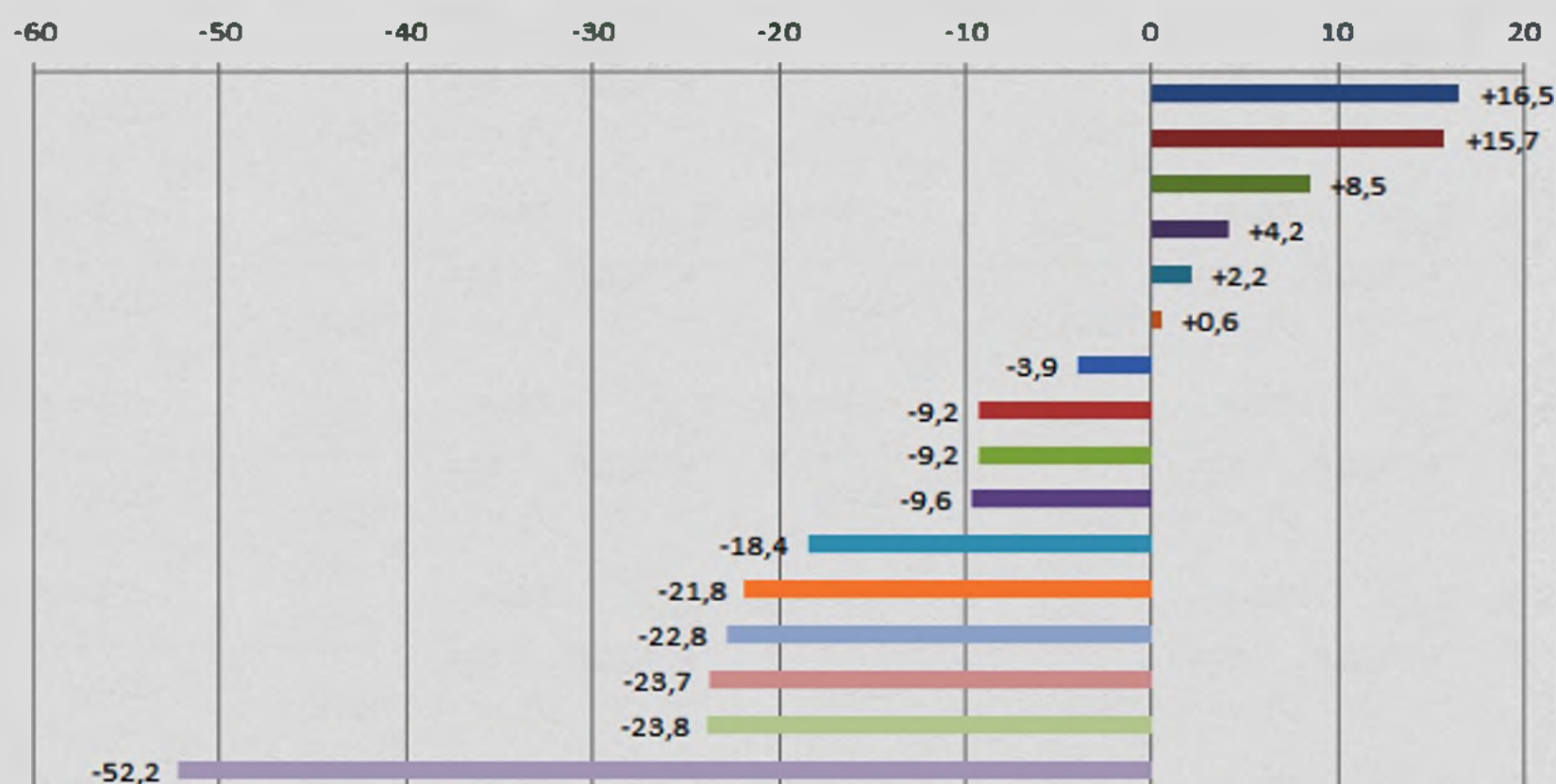
Полная и детализированная информация по всем видам товаров находится в модуле "Производство" маркетингового бизнес-справочника KazDATA.

С помощью модуля "Производство" вы будете знать какие товары и в каких объемах производится в Казахстане.

Чтобы получить доступ к модулю необходимо зарегистрироваться и оформить подписку на сайте <https://www.kazdata.kz>.

Для наглядной демонстрации всех возможностей ресурса предлагаем посетить наш ДЕМО-сайт (demo.kazdata.kz).

Темп роста производства строительных материалов ноябрь 2014 года к предыдущему месяцу



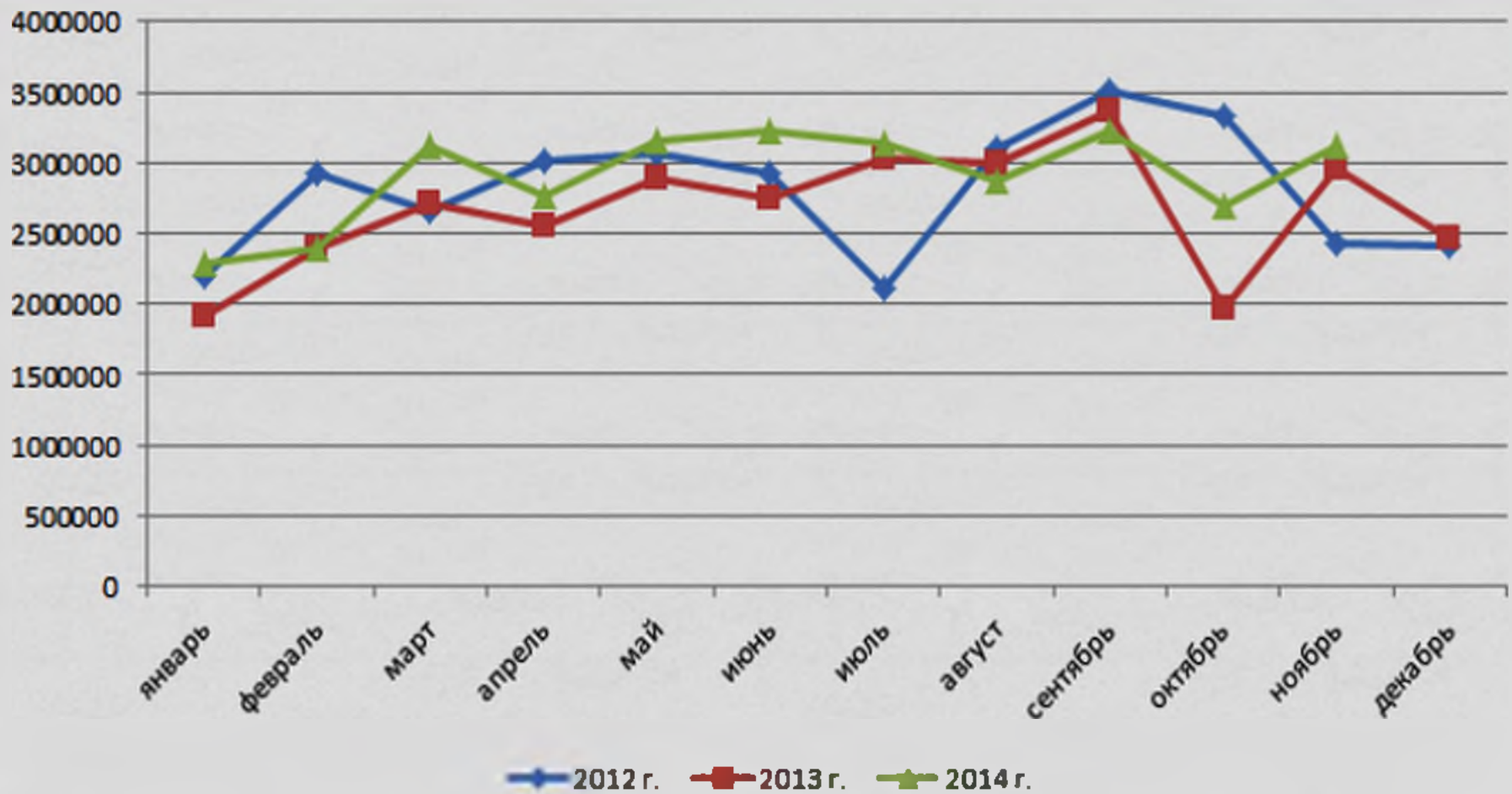
- Кирпичи керамические неогнеупорные строительные, кроме изделий из муки каменной кремнеземистой или земель диатомитовых, тыс.куб.м
- Гипсокартон, кв. м
- Бетон товарный, тонн
- Изделия из бетона для строительных целей, тонн
- Бутылки, банки, флаконы и прочая тара из стекла, кроме ампул; пробки, крышки и средства укупорочные прочие из стекла, тыс. штук
- Камень обработанный для памятников, отделки и строительства, тонн
- Плиты, плиты и изделия аналогичные из цемента, бетона или камня искусственного, тонн
- Кирпичи силикатные и шлаковые, тонн
- Шлаковата, вата минеральная силикатная и ваты минеральные аналогичные (включая их смеси) в блоках, листах или рулонах, тонн
- Известь гашенная, негашенная и гидравлическая, тонн
- Изделия огнеупорные, тонн
- Конструкции строительные сборные из бетона, тонн
- Портландцемент (кроме белого), тыс. тонн
- Клинкеры цементные, тыс. тонн
- Растворы строительные, тонн
- Гипс, тыс. тонн

По официальным данным Комитета по статистике РК в ноябре 2014 года в отрасли Производство прочей неметаллической минеральной продукции максимальный реальный прирост в сравнении с предыдущим месяцем показало производство керамических неогнеупорных строительных кирпичей - 116,5%, произведено 105,1 тыс.куб.м. Также вырос объем производства гисокартона на 15,7% и составил 3 121 820 кв.м. Положительный прирост наблюдается и в производстве товарного бетона, изделия из бетона для строительных целей, в производстве бутылок, банок, флаконов и прочей тары из стекла. Наименьший прирост объема производства в данной отрасли за отчетный период приходится на гипс - производство упало вдвое, прирост составил минус 52,2%. Также в ноябре наблюдается снижение производства строительных растворов на 23,8%, производство клинкеров цементных на 23,7% и производства портландцемента на 22,8 %.

Полная и детализированная информация по всем видам товаров находится в модуле "Производство" маркетингового бизнес-справочника KazDATA.

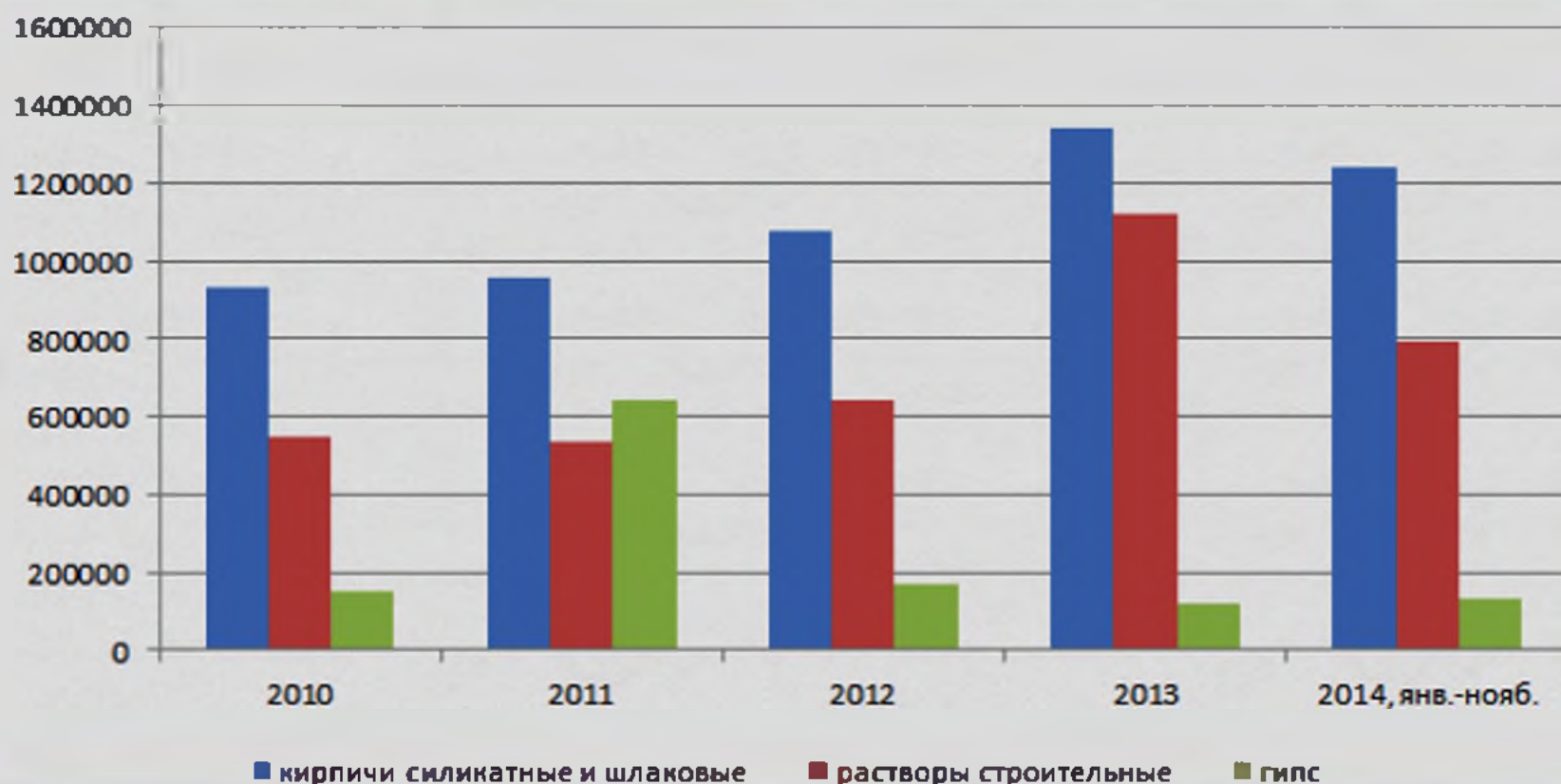
Динамика производства гипсокартона в РК, 2012-2014 гг, кв. м

По данным Комитета по статистике в 2012 году объем производства гипсокартона составил 31 025 тыс. кв. м, в 2013 году объем производства увеличился на 3,2% по сравнению с предыдущим годом и составил 32 013 тыс. кв. м. В январе-ноябре 2014 года было произведено 31 993 тыс. кв. м гипсокартона, что на 7,6% превышает показатель аналогичного периода 2013 года.



Динамика производства силикатных и шлаковых кирпичей, строительных растворов и гипса в РК 2010 - 2014 гг., тонн

По официальным данным за 2010-2013 гг производство силикатных, шлаковых кирпичей и строительных растворов демонстрирует положительную динамику. Максимальный объем производства силикатных, шлаковых кирпичей и строительных растворов наблюдается в 2013 году - 1 342 тыс. тонн (на 25% выше по сравнению с предыдущим годом) и 1 119 тыс. тонн (на 57% выше по сравнению с предыдущим годом), соответственно.



Полная и детализированная информация по всем видам товаров находится в модуле "Производство" маркетингового бизнес-справочника KazDATA.